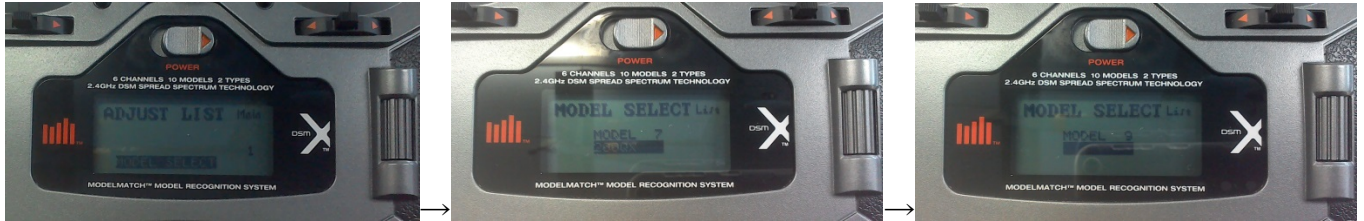


Convergence DX6i 設定方法

DX6i 送信機をご使用になって Convergence を操作する際は以下のように設定してください。

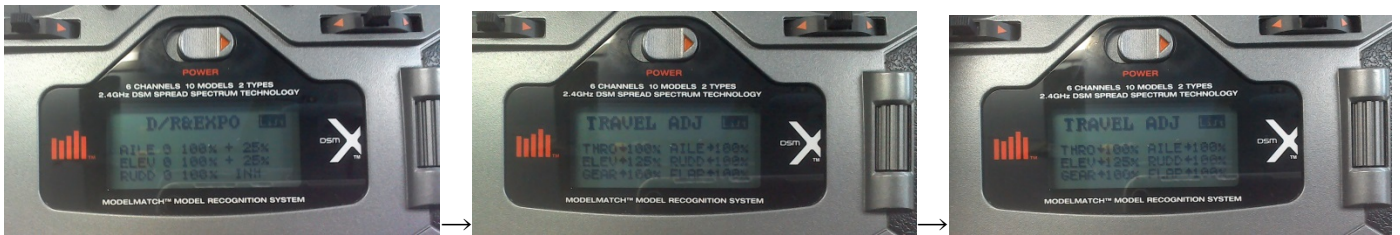
1・ADJUST LIST の MODEL SELECT から新しいモデルを選択します。




2・SETUP LIST の MEDEL TYPE で ACRO（飛行機）を選択します。



3・ADJUST LIST の D/R&EXPO で AILE と ELEV の EXPO のみ+25%にした後、TRAVEL ADJで ELVE のみ↑↓125%に設定します。



4・FLAP を NORM ↑ 100 と LAND ↓ 100 に設定後、MIX1 で GEAR スイッチに設定をします。



5・フラップスイッチがモーターチルトに、GEAR スイッチがフライトモードになります。

0 位置でマルチモード、1 位置で飛行機モードになり、0 位置で ACRO、1 位置で安定モードです。

